

Flores de primavera

U-3



- Observa. Crea flores estampando con papel e cortiza. Completa os detalles con rotulador.



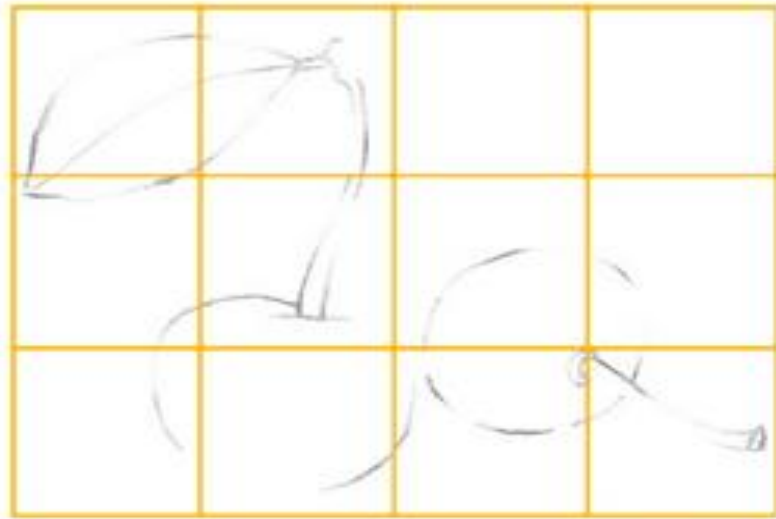


Investiga sobre o xogo de A escaleira e aprende as súas normas. Descubre diferentes taboleiros deste xogo.

Que rica está a froita!

U-3



Observa. Debuxa na cuadrícula e colorea.




As liñas da túa tartaruga

U-3



Observa e completa coas tramas indicadas e con outras que ti imaxines.



ORIENTACIÓNS PARA FACER A PLÁSTICA

As fichas que mando aínda que teñen pautas para facelas, cada un pode aproveitálas cos nenos e nenas e que eles elixan como lle apetecería: pode ser:

.-coloreando

.-pegando papeis de distintas cores ou texturas

.-con rotulas

.-recortar e pegar nun folio e facer unha composición distinta etc.....

.-xa que estamos na primavera que utilicen a súa imaxinación e crean paisaxes da estación

.-incluso algo alusivo a situación que estamos a sufrir

Ireivos mandando de vez en cando algo, pero é máis interesante que eles creen coa súa imaxinación a partir dunhas pautas que lle queiramos dar.